

7:00~
7:00~9:00

- ・開園
- ・登園時間

ピピオの機械で登園処理をしましょう。(検温・体調確認)

*7:00~8:15 の時間帯は、当番保育士による異年齢保育をします。

持ち物の始末後に当番保育士に預ける際、いつもと変わった様子があれば必ず教えて下さい。


8:15 頃~

- ・各クラスへ移動
- 各自選んだ遊びをする

9:00 頃~

- ・朝のおやつ(牛乳) *完了食以降

*0 歳児のお友だちは、基本的に一人ひとりの生活リズムに合わせて保育園での生活を行います。



9:30 頃~

- ・朝のグループタイム

ビッグブック、歌、手遊び、本日の活動予定など

10:00 頃~

- ・本日の主となる活動をする

カリキュラムに(月案・週案)に沿った季節の遊びや発達に応じた遊びを行います。



11:00 頃~

- ・給食を食べる

12:30 頃~

- ・午睡準備をする

13:00~15:00

- ・午睡時間(個人、年齢に対応)

15:00

- ・目覚め、着替え、おやつを食べる

16:00~18:00

- ・順次降園する

*保育室へお子さまをお迎え後、pipio での降園処理を行ってください。

18:00~20:00

- ・延長保育



デイリープログラム

3・4・5 歳児

7:00~
7:00~9:00

- ・開園
- ・登園時間(検温・体調確認)

ピピオの機械で登園処理をしましょう。

*7:00~8:15 の時間帯は、当番保育士による異年齢保育をします。

持ち物の始末後に当番保育士に預ける際、いつもと変わった様子があれば必ず教えて下さい。

8:15~

- ・自分のクラスへ移動、持ち物の始末をする
- 各自選んだ遊びをする

9:30 頃~

- ・朝のグループタイム

みんなで集まって、日付、出席調べ、お天気調べ、手遊び、歌、ビッグブックなど子どもたちの様子をみながら行います

10:00 頃~

- ・本日の主となる活動をする

カリキュラムに(月案・週案)に沿った季節の遊びや発達に応じた遊びを行います。



11:30 頃~

- ・給食の準備をし、食べる

12:30 頃~

- ・午睡準備をする

13:00~15:00

- ・午睡時間

15:00

- ・目覚め、着替え、おやつを食べる

16:00~18:00

- ・降園準備をする
- 帰りのグループタイムをする
- ・順次降園する

*保育室へお子さまをお迎え後、pipio での降園処理を行ってください。

18:00~20:00

- ・延長保育





持ち物について



0歳児（すずらん組） 橙

毎日ご用意いただくもの	園に常備していただくもの
<ul style="list-style-type: none"> 名前を書いた手さげバッグ 連絡帳 食事用エプロン 2枚 名前を書いたレジ袋（1～2枚） 着替えセット （Tシャツ、ズボン、下着、レジ袋） 	<ul style="list-style-type: none"> 着替え 3～4組 名前を書いたレジ袋（2～3枚） 紙オムツ 10枚程度（おしり側に記名） 食事用エプロンの替え 組帽子 敷布団カバー 防水シート かけ布団 <p>（夏季：バスタオル／冬季：ブランケット）</p> <p>週末に持ち帰ります</p>

エプロン

食事用エプロンを各自でご用意してください。子ども達自身で着脱しやすいものを、ご用意いただいております。毎日持ち帰って洗濯しましょう。



1歳児（ちゅうりっぷ組） 赤

毎日ご用意いただくもの	園に常備していただくもの
<ul style="list-style-type: none"> 名前を書いた手さげバッグ 連絡帳 食事用エプロン 2枚 名前を書いたレジ袋（1～2枚） 着替えセット （Tシャツ、ズボン、下着、レジ袋） 	<ul style="list-style-type: none"> 着替え 3～4組 名前を書いたレジ袋（2～3枚） 紙オムツ 10枚程度（おしり側に記名） 食事用エプロンの替え 組帽子 敷布団カバー 防水シート かけ布団 <p>（夏季：バスタオル／冬季：ブランケット）</p> <p>週末に持ち帰ります</p>

エプロン

食事用エプロンを各自でご用意してください。子ども達自身で着脱しやすいものを、ご用意いただいております。毎日持ち帰って洗濯しましょう。




 2歳児(ひなぎく組) 桃

毎日ご用意いただくもの	園に常備していただくもの
<ul style="list-style-type: none"> ・名前を書いたリュックサック ・連絡帳 ・食事用エプロン2枚 ・名前を書いたレジ袋(1~2枚) ・着替えセット (Tシャツ、ズボン、下着、レジ袋) 	<ul style="list-style-type: none"> ・着替え(3~4組) ・名前を書いたレジ袋(2~3枚) ・紙オムツ5枚程度(おしり側に記名) ・布パンツ(発達に応じてご準備いただきます) ・食事用エプロンの替え ・通園バッグ ・組帽子 ・敷布団カバー ・防水シート ・かけ布団 <p>(夏季:バスタオル/冬季:ブランケット)</p>

週末に持ち帰ります

 エプロン




食事用エプロンを各自でご用意してください。子ども達自身で着脱しやすいものを、ご用意いただいております。毎日持ち帰って洗濯しましょう。



 今後の生活面での見通し

子ども達の成長に合わせて上履きの使用が始まります。使用のタイミングは、掲示等でお知らせいたします。



 3歳児(すみれ組) 黄  4歳児(ばら組) 水色  5歳児(しらゆり組) 黄緑

毎日ご用意いただくもの	園に常備していただくもの
<ul style="list-style-type: none"> ・名前を書いたリュックサック ・コップ(巾着袋に入れて下さい) ・着替えの補充 ・シール帳 ・名前を書いたレジ袋(1~2枚) ・着替えセット (Tシャツ、ズボン、下着、レジ袋) 	<ul style="list-style-type: none"> ・着替え(2~3組) ・名前を書いたレジ袋(2~3枚) ・布パンツ ・名前を書いたレジ袋 ・通園バッグ ・組帽子 ・上履き・上履き袋 ・敷布団カバー ・防水シート ・かけ布団 <p>(夏季:バスタオル/冬季:ブランケット)</p>

週末に持ち帰ります

かばん

通園リュックと通園バックは、手作り及び市販品をご用意下さい。
キーホルダー等は危険を伴います。つけないようお願いいたします。



上履き

保育園では、上履きをはいています。白い上履きをご用意ください。毎週末持ち帰り、
月曜日には清潔な状態でお持ちください。



お布団（全園児）

お昼用の敷布団は、リース布団を使用します。シーツと掛け布団、防水シーツのご用意をお願い
します。

シーツは、毎週末に持ち帰りますので、洗濯をして週明けに各自で布団にかけていただきますよう
お願い致します。

コップ

コップは、割れにくいものを用意して、毎日持ち帰って、洗ってきていただくようお願いいたし
ます。

お道具

クレパス・自由画帳などは個人ロッカーに入れて保管します。

4歳児・5歳児クラスのお子さんで必要な方は、色鉛筆をご用意いただき、お持ちください。